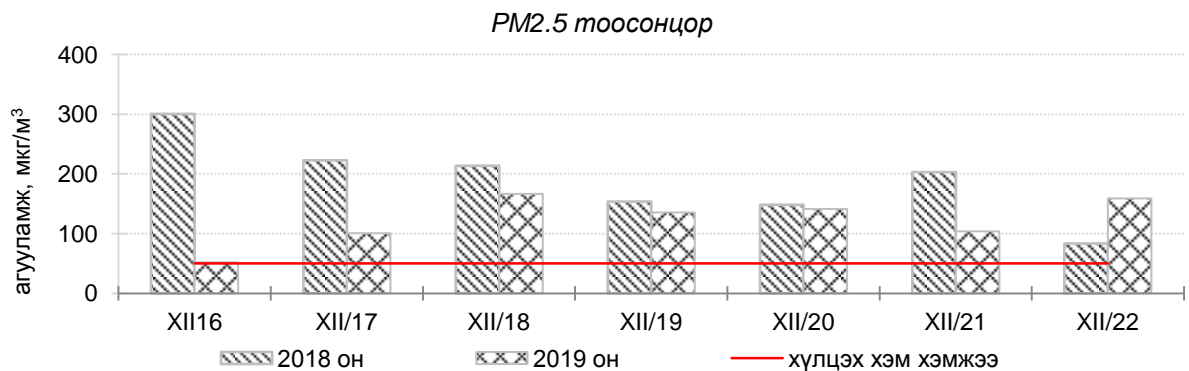
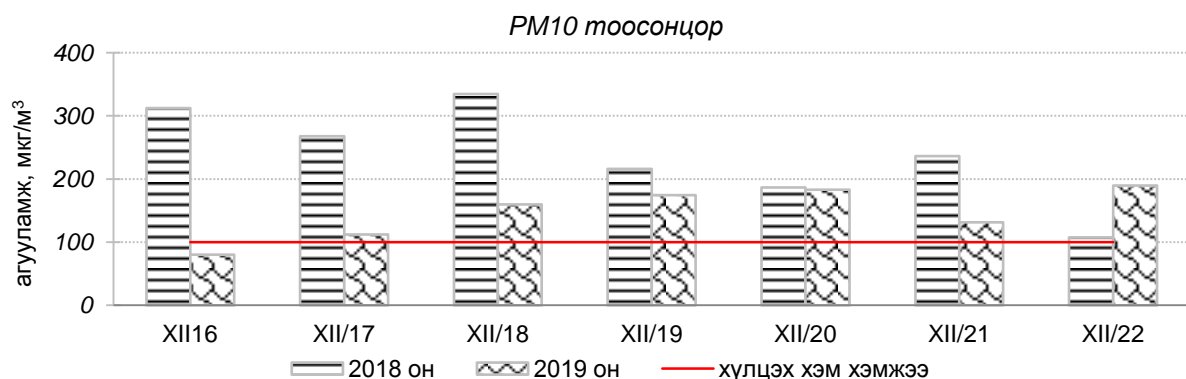
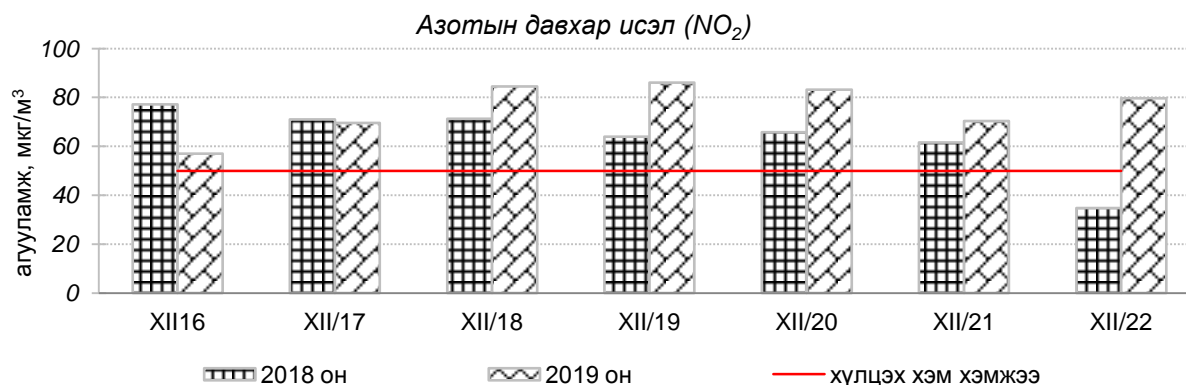
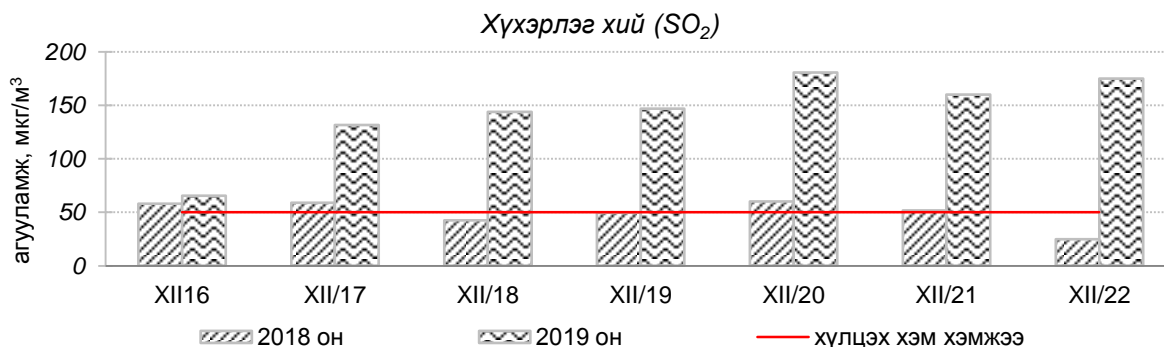


Улаанбаатар хотын агаарын чанарын өнгөрсөн 7 хоногийн мэдээ
/2019 оны 12-р сарын 16-22-ны өдөр/

Улаанбаатар хотын агаарт түгээмэл бохирдуулах бодис хүхэрлэг хий /SO₂/, азотын давхар исэл /NO₂/, тоосонцор /PM10, PM2.5/, нүүрстөрөгчийн дутуу исэл /CO/, озон /O₃-ны агууламжийг тодорхойллоо.



Улаанбаатар хотын өнгөрсөн 7 хоногийн агаарын чанар, 2019 оны 12-р сарын 16-22-ны өдөр
/2018 оны мөн үетэй харьцуулснаар/

№	Бохирдуулах бодисын нэр	MNS 4585:2016	7 хоногийн дундаж агууламж, мкг/м ³		24 цагийн дундаж хамгийн их агууламж, мкг/м ³		Стандартаас давсан тохиолдлын тоо, хувиар		Стандартаас давсан, хамгийн их агууламж илэрсэн харуул
		Хүлцэх хэм хэмжээ мкг/м ³	2018 он	2019 он	2018 он	2019 он	2018 он	2019 он	
1	Хүхэрлэг хий (SO ₂)	50	49	144↑	144	385↑	30%	74%↑	12-р сарын 17-ны өдөр 1-р хороолол орчим АЧС-аас 7.7 дахин их
2	Азотын давхар исэл (NO ₂)	50	63	75↑	108	146↑	70%	73%↔	12-р сарын 18-ны өдөр Баруун 4 зам орчим АЧС-аас 2.9 дахин их
3	PM10 Тоосонцор	100	240	144↓	788	276↓	94%	81%↓	12-р сарын 22-ны өдөр Баянхошуу орчим АЧС-аас 2.8 дахин их
4	PM2.5 Тоосонцор	50	197	123↓	663	260↓	100%	91%↓	12-р сарын 22-ны өдөр Баянхошуу орчим АЧС-аас 5.2 дахин их
5	Нүүрстөрөгчийн дутуу исэл (CO)	10000	3045	3409↑	10559	13998↑	1%	5%↔	12-р сарын 18-ны өдөр 1-р хороолол орчим АЧС-аас 1.4 дахин их
6	Озон (O ₃)	100	12	10↔	32	32↔	0%	0%	Давсан тохиолдол байхгүй

* ↓ бага; ↑ их; ↔ ойролцоо түвшинд /±5%.

Улаанбаатар хотын өнгөрсөн 7 хоногийн цаг агаар, 2019 оны 12-р сарын 16-22-ны өдөр
/2018 оны мөн үетэй харьцуулснаар/

№	Цаг агаарын үзүүлэлт	2018 он	2019 он	Тайлбар
1.	Дундаж температур, °C	-16.3 °C	-19.3 °C	-3.0 °C-аар хүйтэн
2.	Салхины дундаж хурд, м/с	1.2 м/с	0.4 м/с	0.8 м/с-ээр бага
3.	Хур тунадасны хэмжээ, мм	0.8 мм	0.0 мм	Хур тунадасгүй

Улаанбаатар хотын өнгөрсөн 7 хоногийн агаарын чанарын индексийн мэдээ
/2019 оны 2019 оны 12-р сарын 16-22-ны өдөр /

	Гэр хороолол орчим						Орон сууцны хороолол	Автозам орчим		Үйлдвэрийн бүс		Алслагдмал бүс	Индексийн тоон үзүүлэлт	Агаарын чанар
	1-р хороолол	100-н айл	Толгойт	Нисэх	Зурагт	Баянхошуу		Баруун 4 зам	Амгалан	Цахилгаан станц	Мишээл экспо			
2019.12.16	SO2, PM10	SO2, PM10	SO2		PM10			NO2, PM10				NO2	0-50	Цэвэр
2019.12.17	PM2.5	SO2, PM10	SO2, PM10	PM10	PM10	PM10		SO2, NO2	PM2.5	PM10		NO2	51-100	Хэвийн
2019.12.18	PM2.5	SO2, PM10	SO2, PM10	PM2.5	PM2.5	PM2.5		SO2, NO2	PM10	PM10	PM10	SO2	101-200	Бага бохирдолтой
2019.12.19		SO2, PM10	SO2, PM10	PM10	PM2.5	PM2.5		SO2, NO2	PM10	SO2, PM10	PM10	SO2	201-300	Бохирдолтой
2019.12.20	PM2.5	SO2, PM10	SO2, PM10	PM10	PM10	PM2.5		SO2, NO2	PM10	SO2, PM10	PM10	SO2	301-400	Их бохирдолтой
2019.12.21	SO2, PM10	SO2, PM10	SO2, PM10	PM10	PM10	PM2.5		NO2, PM10	PM2.5	PM10			401-500	Маш их бохирдолтой
2019.12.22	PM2.5	PM10	PM2.5	PM10	PM2.5	PM2.5		NO2, PM10	PM10	PM10	PM10	PM10		

Өнгөрсөн 7 хоногийн агаарын чанарын хяналт шинжилгээний дүнгээр Улаанбаатар хотын хэмжээнд агаарын чанар “Бага бохирдолтой” болон “Бохирдолтой” түвшинд хүрсэн байна. Агаар дахь PM2.5, PM10 тоосонцор, хүхэрлэг хий, азотын давхар ислийн агууламж гэр хороолол, автомашины нягтралтай холбоотой Баруун 4 зам, Баянхошуу, Зурагт, 1-р хороолол орчим бусад цэгээс их ажиглагдсан.

**ЦАГ УУР, ОРЧНЫ ШИНЖИЛГЭЭНИЙ ГАЗАР
ОРЧНЫ ШИНЖИЛГЭЭНИЙ ХЭЛТЭС**